



	revestimento asfáltico, na sede do município (anel viário), vilas e povoados.
142	Desapropriação de imóveis necessários a execução de projetos de urbanismo e abertura de ruas e avenidas.
143	Construção ou reforma de centros administrativos para funcionamento de órgãos públicos.
144	Reforma e ampliação, mediante convênio de imóveis pertencentes a outros níveis do governo, não utilizados nas atividades normais da administração municipal.
145	Implantação de políticas públicas de reordenamento do transporte público, do trânsito, e reestruturação das vias locais de acessibilidade e locomoção da população.
146	Construção de casas populares para a população de baixa renda na área urbana, distritos e povoados do Município.
147	Implantação de sistemas simplificados de abastecimento d'água através da construção de açudes, barragens, cisternas, chafarizes, adutoras e poços artesianos.
148	Construção e restauração de esgotos, galerias, bueiros e outros; implantar obras de saneamento básico e projetos de despoluição nas zonas urbanas, proporcionando a eliminação de focos de agentes causadores de doenças.
149	Melhorar as condições sanitárias do município, dotar as unidades da administração de banheiros, bem como instalar privadas higiênicas e sanitários públicos para servir a população.
150	Conscientizar a população da importância da preservação do meio ambiente para a melhoria da qualidade de vida dos seres vivos.
151	Regularização da gestão ambiental; regularização das unidades de conservação das áreas verdes; educação ambiental.
152	Melhorar o abastecimento d'água e minimizar a seca.
153	Implantar no município um programa de coleta seletiva, abrangendo a educação ambiental para os alunos do ensino fundamental e os principais geradores de resíduos sólidos.
154	Consolidar as ações relacionadas com os objetivos gerais do Plano Diretor para o meio ambiente, nos termos da Lei Complementar nº 15 de 19 de dezembro de 2007:- Buscar o desenvolvimento ambientalmente equilibrado que incorpore a economia solidária com a geração de emprego e renda;- Assegurar o cumprimento da função social da propriedade urbana e rural;- Democratizar o acesso à terra e à habitação, combatendo a segregação e desigual distribuição das classes populares no território;- Reverter a lógica monocêntrica da dinâmica econômica da cidade; - Promover a integração urbano-rural.
155	Promover acesso às tecnologias de informações e comunicações e ao acervo de informações e de conhecimento, contribuindo para inclusão social dos cidadãos brasileiros. Além de oferecer oportunidades de inclusão digital as

**TRABALHANDO A SERVIÇO DO POVO**


Praça São Félix, 20 - Centro, Camocim de São Félix - PE, 55665-000

Fone: (81) 3743-1156

**PUBLICADO**

30 / 10 / 19

Giselle do Carmo Bezerra  
Sec. Administração  
Fone: 34403



George do Carmo Bezerra  
-PREFEITO-





	escolas públicas, as comunidades e pequenos empreendedores, por meio de capacitação e treinamento nas modernas ferramentas da tecnologia da informação e comunicação, em especial a internet.
156	Propiciar aos agricultores e produtores do município condições para melhoria qualitativa e quantitativa da produção vegetal e animal.
157	Desenvolver ações planejadas para estimular a produção dos pequenos produtores rurais.
158	Recuperação das vias vicinais no espaço rural do Município.
159	Adequar, construir ou reformar, instalações de matadouros públicos as normas ambientais e a legislação vigente.
160	Atender as comunidades rurais atingidas pela estiagem.
161	Aquisição de móveis, veículos, computadores, máquinas e utensílios para a unidade.
162	Incentivar a criação de gado leiteiro no município a fim de aumentar a produção local.
163	Construção reforma e ampliação dos mercados, açougues, como também, construção, reforma e/ou ampliação de currais de animais, para facilitar o abastecimento de produtos primários.
164	Aquisição de carros pipas para abastecimento d'água emergencial.
165	Construção, adaptação de imóveis para implantação de laboratórios destinados a reprodução de caprinos e ovinos.
166	Desenvolver ações planejadas para estimular a produção dos pequenos produtores rurais, com a construção de uma sementeira para garantir aos agricultores mudas para o plantio, criação de um plano de ação de plantio. de árvores frutíferas no perímetro urbano e rural.
167	Implantar projetos de apoio a indústria no município, e em especial na execução de obras de infra-estrutura.
168	Promover o desenvolvimento industrial sustentável e aumentar o nível de empregos e rentabilidade da família.
169	Implantar o sistema de cadastro para acompanhar os empreendimentos do município.
170	Promoção das atividades geradoras de emprego e renda do município.
171	Promover capacitações, cursos, jornadas e seminários, em parceria com os sistemas, para os empreendedores.
172	Execução de projetos especiais de eletrificação para atender as necessidades das famílias e empreendedores do espaço rural e urbano.

### TRABALHANDO A SERVIÇO DO POVO

Praça São Félix, 20 - Centro, Camocim de São Félix - PE, 55665-000

Fone: (81) 3743-1156

**PUBLICADO**

30 / 10 / 19

Giselle do Carmo Bezerra  
Sec. Administração  
Matrícula: 24403



Gorge do Carmo Bezerra  
-PREFEITO-



173	Aquisição de móveis, computadores, veículos, máquinas e utensílios diversos para a unidade.
174	Melhorar as condições das estradas e vias locais, facilitando o fluxo de trânsito e o escoamento da produção rural.
175	Apoiar as Ações Administrativas para controle do Trânsito.
176	Permitir o regular funcionamento das atividades administrativas de Despostos e Lazer, promovendo o desenvolvimento das políticas públicas do município.
177	Implantar programas e projetos que promovam a qualidade de vida e o desenvolvimento do esporte amador e de rendimento no município.
178	Construir, reformar e manter os espaços físicos para praticas das atividades esportivas no município.
179	Fomentar o desporto municipal através da promoção e apoio a programas, eventos e competições esportivas, buscando, inclusive, capacitação de recursos junto aos ministérios de correlação para maiores incentivos, apoio e fortalecimento de interesse comum dessa coletividade;

**PUBLICADO**  
Em: 30 / 10 / 19  
GC83  
Giselle do Carmo Bezerra  
Sec. Administração  
Matrícula: 24403

**TRABALHANDO A SERVIÇO DO POVO**

Praça São Félix, 20 - Centro, Camocim de São Félix - PE, 55665-000  
Fone: (81) 3743-1156



George do Carmo Bezerra  
-PREFEITO-





Documento Assinado Digitalmente por: GIANCARLA DE SANTANA COUТОRANGEL PESSOA E MELO, GIORGE DO CARMO BEZERRA  
Acesse em: <https://etce.tce.pe.gov.br/ppp/validadoc.seam> Código do documento: 7179d606-03f8-4345-a897-f575c9e6a0b9



CAMOCIM DE SÃO FELIX - GOVERNO MUNICIPAL


# ANEXO II

## Metas Fiscais

### 2020

**PUBLICADO**

Em: 30 / 10 / 19

  
Giselle do Carmo Bezerra  
Sec. Administração  
Matrícula: 24403

TRABALHANDO A SERVIÇO DO POVO

Praça São Félix, 20 - Centro, Camocim de São Félix - PE, 55665-000  
Fone: (81) 3743-1156

  
George do Carmo Bezerra  
-PREFEITO-



## CAMOCIM DE SÃO FELIX - GOVERNO MUNICIPAL

### ANEXO II

### DO PROJETO DE LEI DE DIRETRIZES ORÇAMENTÁRIAS PARA O EXERCÍCIO 2020

### ANEXO DE METAS FISCAIS

#### APRESENTAÇÃO:

O presente Anexo de Metas Fiscais da Lei de Diretrizes Orçamentárias do Município de Camocim de São Felix, para 2020, é um conjunto de demonstrativos estabelecidos pelo art. 4º, § 1º da Lei Complementar nº 101, de 2000.

Foi elaborado de conformidade com o Manual de Demonstrativos Fiscais 10ª edição, aplicado à União e aos Estados, Distrito Federal e Municípios, aprovado pela Secretaria do Tesouro Nacional pela Portaria STN nº 286, de 07 de maio de 2019, com a finalidade de estabelecer as metas fiscais anuais, em valores constantes e correntes, relativas às receitas, despesas, resultado nominal, resultado primário e o montante da dívida para o exercício a que se refere (2020) e para os dois seguintes (2021 e 2022), bem como a avaliação do cumprimento das metas relativas ao ano anterior (2018) e evolução do patrimônio líquido do Município.

Integram o presente Anexo de Metas Fiscais os demonstrativos abaixo especificados, metodologia e memória de cálculos:

I – Demonstrativo 1 – Metas Anuais de:

- a) Receitas primárias.
- b) Despesas primárias;
- c) Resultado Nominal;
- d) Resultado Primário;
- e) Montante da Dívida;

II - Demonstrativo 2 – Avaliação do cumprimento das Metas do Exercício Anterior;

III - Demonstrativo 3 - Metas Fiscais Atuais comparadas com as Metas Fiscais Fixadas nos três exercícios anteriores.

IV - Demonstrativo 4 – Evolução do Patrimônio Líquido;

**TRABALHANDO A SERVIÇO DO POVO**

George do Carmo Bezerra  
-PREFEITO

**PUBLICADO**

1: 30 / 10 / 19  
908

Giselle do Carmo Bezerra  
Sec. Administração  
Matrícula: 24403

Fone: (81) 3743-1156



## CAMOCIM DE SÃO FELIX - GOVERNO MUNICIPAL

- V - Demonstrativo 5 – Origem e Aplicação dos Recursos Obtidos com Alienação de Ativos;
- VI - Demonstrativo 6 – Avaliação da Situação Financeira e Atuarial do Regime Próprio de Previdência Social dos Servidores Municipais.
- VII - Demonstrativo 7 – Estimativa e Compensação da Renúncia da Receita;
- VIII - Demonstrativo 8 – Margem de Expansão das Despesas Obrigatórias de Caráter Continuado.

**PUBLICADO**  
Em: 30 / 10 / 19  
*Giselle*  
Giselle do Carmo Bezerra  
Sec. Administração  
Matrícula: 24403

*George do Carmo Bezerra*  
-PREFEITO-

**TRABALHANDO A SERVIÇO DO POVO**



Tabela 1 - Metas Anuais



## CAMOCIM DE SÃO FÉLIX - GOVERNO MUNICIPAL

LEI DE DIRETRIZES ORÇAMENTÁRIAS  
ANEXO DE METAS FISCAIS

## METAS ANUAIS

2020

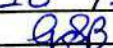
AMF - Demonstrativo I (LRF, Art. 4º § 1º)

R\$ milhares

ESPECIFICAÇÃO	2020				2021				2022			
	Valor Corrente (a)	Valor Constante	% PIB (a/PIB) x100	%RCL (a/RCL) x100	Valor Corrente (b)	Valor Constante	% PIB (b/PIB) x100	%RCL (b/RCL) x100	Valor Corrente (c)	Valor Constante	% PIB (c/PIB) x100	% RCL (c/RCL) x100
Receita Total	48.527	46.661	0,03	108,4	51.584	47.831	0,03	108,2	54.783	48.984	0,0	108,1
Receitas Primárias (I)	48.088	46.238	0,03	107,4	51.117	47.397	0,03	107,3	54.286	48.540	0,0	107,2
Despesa Total	48.527	46.661	0,03	108,4	51.584	47.831	0,03	108,2	54.783	48.984	0,0	108,1
Despesas Primárias (II)	48.314	46.456	0,03	107,9	51.358	47.620	0,03	107,8	54.542	48.768	0,0	107,7
Resultado Primário (III) = (I - II)	-226	-218	0,00	-0,5	-240	-223	0,00	-0,5	-255	-228	0,0	-0,5
Resultado Nominal	0	0	0,00	0,0	0	0	0,00	0,0	0	0	0,0	0,0
Dívida Pública Consolidada	268	258	0,00	0,6	268	248	0,00	0,6	268	240	0,0	0,6
Dívida Consolidada Líquida	268	258	0,00	0,6	268	248	0,00	0,6	268	240	0,0	0,6
Receita Primária advindas do PPP(IV)												
Despesas Primárias geradas por PPP(IV)												
Impacto do saldo das PPP (VI)=(IV-V)												

1 - Utilizamos o valor do PIB de Pernambuco de 2018 foi R\$ 182.000.000.000 conforme publicação da Agência Estadual de Planejamento e Pesquisas de Pernambuco, oficialmente.

  
George do Carmo Bezerra  
-PREFEITO-

**PUBLICADO**  
Em: 30 / 10 / 19  
  
Giselle do Carmo Bezerra  
Sec. Administração  
Matrícula: 24403





Ano	Taxa de Crescimento do PIB %	Valor em milhares (R\$)
2020*	2,70%	182.000.000
2021**	2,60%	186.732.000
2022**	2,50%	191.400.300

Fonte: Agência CONDEPE/FIDEM, BACEN (Relatório Focus) e LDO 2020 da União.

\*\*utilizamos como base o ultimo valor do PIB divulgando em R\$

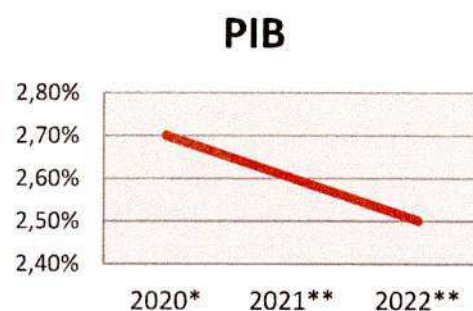
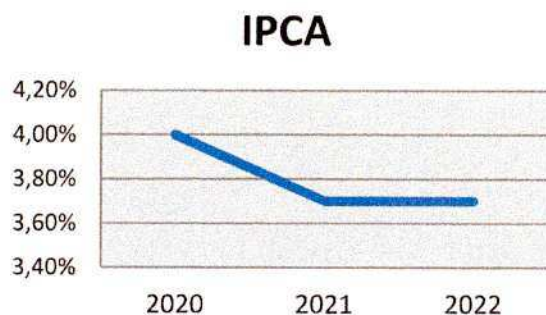
4 - O cálculo das metas foi realizado considerando-se o seguinte cenário macroeconômico:

VARIÁVEIS	2020	2021	2022
PIB real (crescimento % anual)	2,70%	2,60%	2,50%
Inflação Média (% anual) projetada com base no índice IPCA	4,00%	3,70%	3,70%
Receita Corrente Líquida - RCL	44.787	47.653	50.656

5 - Metodologia de Cálculo dos Valores Constantes:

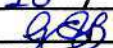
2020	2021	2022
Valor Corrente / 1,0400	Valor Corrente / 1,0785	Valor Corrente / 1,1184

6 - Séries históricas dos indicadores IPCA e PIB



Fonte: Agência CONDEPE/FIDEM, IBGE, BACEN (Relatório Focus) e LDO 2020 da União.

  
 George do Carmo Bezerra  
 -PREFEITO-

**PUBLICADO**  
 Em: 30 / 10 / 19  
  
 Giselle do Carmo Bezerra  
 Sec. Administração  
 Matrícula: 24403





**I - Metodologia e Memória de Cálculo das Metas Anuais para as  
Receitas do Município**

**TOTAL DAS RECEITAS**

R\$ milhares

ESPECIFICAÇÃO	Realizado 2017	Realizado 2018	Projetado* 2019
<b>RECEITAS CORRENTES</b>	<b>34.411</b>	<b>37.322</b>	<b>41.980</b>
<b>Receita Tributária</b>	<b>1.079</b>	<b>1.490</b>	<b>1.879</b>
<b>Receitas de Contribuições</b>	<b>-</b>	<b>356</b>	<b>350</b>
<b>Receita Patrimonial</b>	<b>119</b>	<b>49</b>	<b>292</b>
Aplicações Financeiras	119	49	292
Outras Receitas Patrimoniais	-	-	-
<b>Transferências Correntes</b>	<b>32.266</b>	<b>35.323</b>	<b>39.269</b>
Cota-Parte do FPM	17.200	17.608	19.600
Transf. de Recursos do SUS - FMS	3.373	4.861	4.880
Outras Transferências Correntes	11.693	12.854	14.789
<b>Outras Receitas Correntes</b>	<b>947</b>	<b>104</b>	<b>190</b>
Receita da Dívida Ativa	66	48	130
Demais Receitas	881	56	60
<b>RECEITA DE CAPITAL</b>	<b>462</b>	<b>2.287</b>	<b>3.500</b>
Operações de Créditos	-	-	-
Alienação de Bens	-	135	120
Amortização de Empréstimos	-	-	-
Transferências de Capital	462	2.152	3.380
Outras Receitas de Capital	-	-	-
<b>TOTAL GERAL DAS RECEITAS</b>	<b>34.873</b>	<b>39.609</b>	<b>45.480</b>

ESPECIFICAÇÃO	PREVISÃO - R\$ milhares		
	2020	2021	2022
<b>RECEITAS CORRENTES</b>	<b>44.793</b>	<b>47.615</b>	<b>50.567</b>
<b>Receita Tributária</b>	<b>2.005</b>	<b>2.131</b>	<b>2.263</b>
<b>Receitas de Contribuições</b>	<b>373</b>	<b>397</b>	<b>422</b>
<b>Receita Patrimonial</b>	<b>312</b>	<b>331</b>	<b>352</b>
Aplicações Financeiras	312	331	352
Outras Receitas Patrimoniais	-	-	-
<b>Transferências Correntes</b>	<b>41.900</b>	<b>44.540</b>	<b>47.301</b>
Cota-Parte do FPM	20.913	22.231	23.609
Transf. de Recursos do SUS - FMS	5.207	5.535	5.878
Outras Transferências Correntes	15.780	16.774	17.814
<b>Outras Receitas Correntes</b>	<b>203</b>	<b>216</b>	<b>229</b>
Receita da Dívida Ativa	139	147	157
Demais Receitas	64	68	72
<b>RECEITA DE CAPITAL</b>	<b>3.735</b>	<b>3.970</b>	<b>4.216</b>
Operações de Créditos	-	-	-
Alienação de Bens	128	136	145
Amortização de Empréstimos	-	-	-
Transferências de Capital	3.606	3.834	4.071
Outras Receitas de Capital	-	-	-
<b>TOTAL GERAL DAS RECEITAS</b>	<b>48.527</b>	<b>51.584</b>	<b>54.783</b>

**Estimativa de Transferências de Receitas Intra-Orçamentária relativa à operação entre órgãos, fundos e entidades integrantes dos orçamentos fiscal e da seguridade social.**

Notas:

1 - Os parâmetros utilizados para se chegar aos valores projetados foram baseados na taxa de inflação do Índice de Preços ao Consumidor (IPCA), na taxa de crescimento do PIB e nas ações econômico-financeiras e administrativas, que serão tomadas por este município, para obter uma melhoria na fiscalização e obtenção de recursos financeiros para os exercícios futuros.

2 - Estimativa referente aos valores das transferências de receitas intra-orçamentárias relativos a operação entre órgãos, fundos e entidades integrantes dos orçamentos fiscal e da seguridade social, conforme exigência do Manual de Demonstrativos Financeiros adotado pela Portaria STN nº 287 de 09 de maio de 2019.

Publicado em: 30 / 10 / 19

Giselle do Carmo Bezerra  
Sec. Administração  
Matrícula: 24403

*George do Carmo Bezerra*  
-PREFEITO-





**1.a - Metodologia e Memória de Cálculo das Principais Fontes de Receita**

**RECEITA TRIBUTARIA**

Metas Anuais	Valor Nominal - R\$ milhares	Varição %
2017	1.079	-
2018	1.490	38%
2019	1.879	26%
2020	2.005	7%
2021	2.131	6%
2022	2.263	6%

**RECEITA DA DIVIDA ATIVA**

Metas Anuais	Valor Nominal - R\$ milhares	Varição %
2017	66	-
2018	48	-27%
2019	130	170,8%
2020	139	7%
2021	147	6%
2022	157	6%

**Notas:**

1 - O aumento previsto para a Receita Tributária provém da aplicação de uma política de intensificação da fiscalização na arrecadação dos tributos de competência municipal.

2 - O Município prevê um aumento na Arrecadação da Dívida Ativa, no exercício de 2020 em diante, em torno de 15% sobre o saldo da Dívida Ativa que o Município tem a receber em 2019 aplicando uma política de intensificação da arrecadação dos tributos de competência municipal.

3 - As projeções para 2020, 2021 e 2022 foram realizadas considerando-se a taxa de inflação do IPCA prevista respectivamente em 4,0%, 3,7% e 3,7%, e também foi considerada a previsão da taxa de crescimento do PIB para 2020, 2021 e 2022 com os respectivos percentuais de 2,7%, 2,6% e 2,5%.

4 - Desta forma, consideram-se no campo VARIÇÃO % estas três variáveis (% IPCA, % PIB e intensificação na fiscalização tributária) para seus respectivos exercícios.

**COTA-PARTE DO FUNDO DE PARTICIPAÇÃO DOS MUNICIPIOS**

Metas Anuais	Valor Nominal - R\$ milhares	Varição %
2017	17.200	-
2018	17.608	2%
2019	19.600	11%
2020	20.913	7%
2021	22.231	6%
2022	23.609	6%

**TRANSFERENCIAS DE RECURSOS DO SUS**

Metas Anuais	Valor Nominal - R\$ milhares	Varição %
2017	3.373	-
2018	4.861	44%
2019	4.880	0%
2020	5.207	7%
2021	5.535	6%
2022	5.878	6%

**Nota:**

1 - As projeções para 2020, 2021 e 2022 foram realizadas considerando-se a taxa de inflação do IPCA, e também foi considerada a previsão da taxa de crescimento do PIB para 2020, 2021 e 2022.

**PUBLICADO**  
em: 30 / 10 / 19  
908  
Giselle do Carmo Bezerra  
Sec. Administração  
Matrícula: 24403

  
George do Carmo Bezerra  
-PREFEITO-





**OUTRAS RECEITAS CORRENTES**

Metas Anuais	Valor Nominal - R\$ milhares	Varição %
2017	947	-
2018	104	-89,02%
2019	190	82,69%
2020	203	6,7%
2021	216	6,30%
2022	229	6,20%

**RECEITAS DE CAPITAL**

Metas Anuais	Valor Nominal - R\$ milhares	Varição %
2017	462	-
2018	2.287	395,0%
2019	3.500	53,04%
2020	3.735	6,7%
2021	3.970	6,3%
2022	4.216	6,2%

Nota:

1 - As receitas de Capital tem como base as transferências de recursos de convênios. As projeções para os exercícios de 2020, 2021 e 2022 são fundamentadas em estimativas de transferências voluntárias por meio de convênios e contratos de repasse vindos da União e do Estado.

**PUBLICADO**

m: 30 / 10 / 19

*Giselle*  
Giselle do Carmo Bezerra  
Sec. Administração  
Matrícula: 24403

*George*  
George do Carmo Bezerra  
-PREFEITO-



**II - Metodologia e Memória de Cálculo das Metas Anuais  
para as despesas do Município**

**TOTAL DAS DESPESAS**

R\$ milhares

CATEGORIA ECONÔMICA E GRUPOS DE NATUREZA DE DESPESA	Realizada 2017	Realizada 2018	Projetada* 2019
<b>DESPESAS CORRENTES</b>	<b>33.569</b>	<b>33.809</b>	<b>36.832</b>
Pessoal e Encargos Sociais	23.020	20.403	19.221
Juros e Encargos da Dívida	-	-	-
Outras Despesas Correntes	10.549	13.407	17.611
<b>DESPESAS DE CAPITAL</b>	<b>2.456</b>	<b>3.265</b>	<b>7.738</b>
Investimentos	2.105	2.556	7.538
Inversões Financeiras	-	-	-
Amortização da Dívida	351	709	200
<b>RESERVA DE CONTINGÊNCIA</b>	<b>-</b>	<b>-</b>	<b>910</b>
<b>TOTAL GERAL DAS DESPESAS</b>	<b>36.025</b>	<b>37.074</b>	<b>45.480</b>

\* Os valores projetados para 2019 são os que constam da LOA/2019 em vigor.

CATEGORIA ECONÔMICA E GRUPOS DE NATUREZA DE DESPESA	PREVISÃO - R\$ milhares		
	2020	2021	2022
<b>DESPESAS CORRENTES</b>	<b>39.300</b>	<b>41.776</b>	<b>44.366</b>
Pessoal e Encargos Sociais	20.509	21.801	23.153
Juros e Encargos da Dívida	-	-	-
Outras Despesas Correntes	18.791	19.975	21.213
<b>DESPESAS DE CAPITAL</b>	<b>8.256</b>	<b>8.777</b>	<b>9.321</b>
Investimentos	8.043	8.550	9.080
Inversões Financeiras	-	-	-
Amortização da Dívida	213	227	241
<b>RESERVA DE CONTINGÊNCIA</b>	<b>971</b>	<b>1.032</b>	<b>1.096</b>
<b>TOTAL GERAL DAS DESPESAS</b>	<b>48.527</b>	<b>51.584</b>	<b>54.783</b>

**Estimativa de Despesa de Transferências Intra-Orçamentária relativa à operação entre órgãos, fundos e entidades integrantes dos orçamentos fiscal e da seguridade social.**

	-	-	-
--	---	---	---

Notas:

1 - Os valores projetados para outras despesas correntes foram baseados na projeção da taxa de inflação do Índice de Preços ao Consumidor (IPCA) de 4,00%, 3,7% e 3,7% para os respectivos exercícios de 2020 a 2022 e também foi considerada a previsão da taxa de crescimento do PIB para 2020, 2021 e 2022 com os respectivos percentuais de 2,7%, 2,6% e 2,5%.

2 - Estimativa referente aos valores das despesas de transferências intra-orçamentárias relativos a operação entre órgãos, fundos e entidades integrantes dos orçamento fiscal e da seguridade social, conforme exigência do Manual de Demonstrativos Fiscais 10ª edição, aprovado pela Portaria STN nº 287 de 09 de maio de 2019.

**PUBLICADO**

m: 30 / 10 / 19

Giselle do Carmo Bezerra  
Sec. Administração  
Matrícula: 24403

  
Giorge do Carmo Bezerra  
-PREFEITO-





**II.a - Metodologia de Memória de Cálculo para as despesas do Município**

**PESSOAL E ENCARGOS SOCIAIS**

Metas Anuais	Valor Nominal - R\$ milhares	Variação %
2017	23.020	-
2018	20.403	-11%
2019	19.221	-6%
2020	20.509	7%
2021	21.801	6%
2022	23.153	6%

Nota:

1 - Na projeção para despesas de pessoal considerou-se o aumento do salário mínimo nacional em relação a 2019, estimado para 2020 em R\$ 1.040,00, conforme LDO da União para 2020 .

**JUROS E ENCARGOS DA DÍVIDA**

Metas Anuais	Valor Nominal - R\$ milhares	Variação %
2017	0	-
2018	0	-
2019	0	-
2020	0	-
2021	0	-
2022	0	-

Nota:

1 - A projeção para o pagamento de juros e encargos da dívida segue a política do Banco Central do Brasil , conforme os parâmetros macroeconômicos adotados no Projeto de LDO 2020 da União.

**RESERVA DE CONTINGENCIA**

Metas Anuais	Valor Nominal - R\$ milhares	Variação %
2017	0	-
2018	0	-
2019	910	-
2020	971	7%
2021	1.032	6%
2022	1.096	6%

Nota:

1- Os valores fixados para a Reserva de Contingência serão de, no mínimo, 2% da Receita Corrente Líquida e destina-se ao reforço das dotações a serem utilizadas para pagamento de despesas decorrentes de emergências, calamidades e outras contingências.

**PUBLICADO**

Em: 30 / 10 / 19

*Giselle do Carmo Bezerra*  
Giselle do Carmo Bezerra  
Sec. Administração  
Matrícula: 24403

*Giorga do Carmo Bezerra*  
Giorga do Carmo Bezerra  
-PREFEITO-





**III - Metodologia e Memória de Cálculo das Metas Anuais para o  
Resultado Primário do Município**

**RESULTADO PRIMÁRIO**

ESPECIFICAÇÃO	R\$ milhares					
	2017	2018	2019	2020	2021	2022
<b>RECEITAS CORRENTES (I)</b>	<b>34.411</b>	<b>37.322</b>	<b>41.980</b>	<b>44.793</b>	<b>47.615</b>	<b>50.567</b>
Receita Tributária	1.079	1.490	1.879	2.005	2.131	2.263
Receitas de Contribuições	0	356	350	373	397	422
Receita Patrimonial	119	49	292	312	331	352
<b>Aplicações Financeiras (II)</b>	<b>119</b>	<b>49</b>	<b>292</b>	<b>312</b>	<b>331</b>	<b>352</b>
Outras Receitas Patrimoniais	0	0	0	0	0	0
Transferências Correntes	32.266	35.323	39.269	41.900	44.540	47.301
Outras Receitas Correntes	947	104	190	203	216	229
<b>RECEITAS FISCAIS CORRENTES (III) = (I) - (II)</b>	<b>34.292</b>	<b>37.273</b>	<b>41.688</b>	<b>44.481</b>	<b>47.283</b>	<b>50.215</b>
<b>RECEITA DE CAPITAL (IV)</b>	<b>462</b>	<b>2.287</b>	<b>3.500</b>	<b>3.735</b>	<b>3.970</b>	<b>4.216</b>
<b>Operações de Créditos (V)</b>	<b>0</b>	<b>0</b>	<b>0</b>	<b>0</b>	<b>0</b>	<b>0</b>
<b>Amortização de Empréstimos (VI)</b>	<b>0</b>	<b>0</b>	<b>0</b>	<b>0</b>	<b>0</b>	<b>0</b>
<b>Alienação de Bens (VII)</b>	<b>0</b>	<b>135</b>	<b>120</b>	<b>128</b>	<b>136</b>	<b>145</b>
Transferências de Capital	462	2.152	3.380	3.606	3.834	4.071
Outras Receitas de Capital	0	0	0	0	0	0
<b>RECEITAS FISCAIS DE CAPITAL (VIII) = (IV-V-VI-VII)</b>	<b>462</b>	<b>2.152</b>	<b>3.380</b>	<b>3.606</b>	<b>3.834</b>	<b>4.071</b>
<b>RECEITAS PRIMÁRIAS (IX) = (III+VIII)</b>	<b>34.754</b>	<b>39.425</b>	<b>45.068</b>	<b>48.088</b>	<b>51.117</b>	<b>54.286</b>
<b>DESPESAS CORRENTES (X)</b>	<b>33.569</b>	<b>33.810</b>	<b>36.832</b>	<b>39.300</b>	<b>41.776</b>	<b>44.366</b>
Pessoal e Encargos Sociais	23.020	20.403	19.221	20.509	21.801	23.153
<b>Juros e Encargos da Dívida (XI)</b>	<b>0</b>	<b>0</b>	<b>0</b>	<b>0</b>	<b>0</b>	<b>0</b>
Outras Despesas Correntes	10.549	13.407	17.611	18.791	19.975	21.213
<b>DESPESAS FISCAIS CORRENTES (XII) = (X-XI)</b>	<b>33.569</b>	<b>33.810</b>	<b>36.832</b>	<b>39.300</b>	<b>41.776</b>	<b>44.366</b>
<b>DESPESAS DE CAPITAL (XIII)</b>	<b>2.456</b>	<b>3.265</b>	<b>7.738</b>	<b>8.256</b>	<b>8.777</b>	<b>9.321</b>
Investimentos	2.105	2.556	7.538	8.043	8.550	9.080
Inversões Financeiras	0	0	0	0	0	0
<b>Amortização da Dívida (XIV)</b>	<b>351</b>	<b>709</b>	<b>200</b>	<b>213</b>	<b>227</b>	<b>241</b>
<b>DESPESAS FISCAIS DE CAPITAL (XV) = (XIII-XIV)</b>	<b>2.105</b>	<b>2.556</b>	<b>7.538</b>	<b>8.043</b>	<b>8.550</b>	<b>9.080</b>
<b>RESERVA DE CONTINGÊNCIA (XVI)</b>	<b>0</b>	<b>0</b>	<b>910</b>	<b>971</b>	<b>1.032</b>	<b>1.096</b>
<b>DESPESAS PRIMÁRIAS (XVII) = (XII+XV+XVI)</b>	<b>35.674</b>	<b>36.366</b>	<b>45.280</b>	<b>48.314</b>	<b>51.358</b>	<b>54.542</b>
<b>RESULTADO PRIMÁRIO (IX-XVII)</b>	<b>-920</b>	<b>3.059</b>	<b>-212</b>	<b>-226</b>	<b>-240</b>	<b>-255</b>

Notas:

1 - Os dados relativos às receitas e despesas foram extraídos das metas fiscais estabelecidas para as mesmas, conforme demonstrado nas memórias de cálculo das receitas e despesas.

2 - O cálculo da Meta de Resultado Primário obedeceu à metodologia estabelecida pelo Governo Federal, por meio das Portarias expedidas pela Secretaria do Tesouro Nacional - STN, relativas às normas de elaboração dos Demonstrativos Fiscais da LDO.

**PUBLICADO**

em 30 / 10 / 19  
Giselle do Carmo Bezerra  
Sec. Administração  
Matrícula: 24403

*George do Carmo Bezerra*  
-PREFEITO-





**IV - Metodologia e Memória de Cálculo das Metas Anuais para o Resultado Nominal**

**RESULTADO NOMINAL**

ESPECIFICAÇÃO	R\$ milhares							
	2017	(b)	2018 (c)	2019 (d)	2020	(e)	2021 (f)	2022 (g)
DÍVIDA CONSOLIDADA (I)		1.168	972	268	268	268	268	268
DEDUÇÕES (II)		914	1.412	0	0	0	0	0
Ativo Financeiro		914	1.412	679	706	732	759	
Haveres Financeiros		0	0	-16	-16	-17	-17	
(-) Restos a Pagar Processados		2.736	1.179	1.179	2.100	1.800	1.600	
DÍVIDA CONSOLIDADA LÍQUIDA (III) = (I-II)		254	0	268	268	268	268	268
RECEITA DE PRIVATIZAÇÕES (IV)		0	0	0	0	0	0	0
PASSIVOS RECONHECIDOS (V)		0	0	0	0	0	0	0
DÍVIDA FISCAL LÍQUIDA (III+IV+V)		254	0	268	268	268	268	268
<b>RESULTADO NOMINAL</b>		<b>(b-a*)</b>	<b>(c-b)</b>	<b>(d-c)</b>	<b>(e-d)</b>	<b>(f-e)</b>	<b>(g-f)</b>	
<b>VALOR</b>		<b>-3.685</b>	<b>-254</b>	<b>268</b>	<b>0</b>	<b>0</b>	<b>0</b>	<b>0</b>

Nota:

1 - O cálculo das Metas Anuais relativas ao resultado Nominal foi efetuado em conformidade com a metodologia estabelecida pelo Governo Federal, normatizada pela STN - Secretaria do Tesouro Nacional, através do Manual de Demonstrativos Fiscais.

\* Refere-se ao valor da Dívida Consolidada Líquida do exercício de 2016.



Giorge do Carmo Bezerra  
-PREFEITO-

**PUBLICADO**  
Em: 30 / 10 / 19  
*gcb*  
Giselle do Carmo Bezerra  
Sec. Administração  
Matrícula: 24403



**V - Metodologia e Memória de Cálculo das Metas Anuais para o Montante da Dívida Pública**

**MONTANTE DA DÍVIDA**

R\$ milhares

ESPECIFICAÇÃO	2017	2018	2019	2020	2021	2022
DÍVIDA CONSOLIDADA (I)	1.168	972	268	268	268	268
Dívida Mobiliária	0	0	0	0	0	0
Outras Dívidas	1.168	972	268	268	268	268
DEDUÇÕES (II)	914	1.412	0	0	0	0
Ativo Disponível	914	1.412	679	706	732	759
Haveres Financeiros	0	0	-16	-16	-17	-17
(-) Restos a Pagar Processados	2.736	1.179	1.179	2.100	1.800	1.600
<b>DCL (III) = (I-II)</b>	<b>254</b>	<b>0</b>	<b>268</b>	<b>268</b>	<b>268</b>	<b>268</b>

Notas:

1 - Se as deduções forem maiores que o montante da Dívida Consolidada, o valor da Dívida Consolidada Líquida (DCL) será igual a zero, conforme instruído no Manual de Demonstrativos Fiscais da STN, 8ª edição.

2 - Para preenchimento do campo da Dívida Consolidada foram consideradas as projeções de amortização conforme demonstrativo abaixo:

	2017	2018	2019	2020	2021	2022
INSS	1.122	704	0	0	0	0
FGTS	0	0	0	0	0	0
COMPESA	0	0	0	0	0	0
CELPE	0	0	0	0	0	0
PRECATÓRIOS	0	109	109	109	109	109
OUTRAS DÍVIDAS	46	159	159	159	159	159
<b>TOTAIS</b>	<b>1.168</b>	<b>972</b>	<b>268</b>	<b>268</b>	<b>268</b>	<b>268</b>

3 - A projeção do Ativo Disponível e dos Haveres Financeiros de 2018 foi elaborada da seguinte forma:

Disponibilidade de caixa em 31.12.2018

Realizável 2018

(=) Ativo Financeiro 2018

(-) Restos a pagar Processados

(=) Saldo Financeiro de 2018

**(+) Resultado primário provável 2019**

**(=) Disponibilidade Financeira projetada para 2019**


Valores em milhares (R\$)

1.412
241
1.653
1.179
105
<b>-212</b>
<b>-107</b>

**PUBLICADO**

30 / 10 / 19

G. B. Bezerra  
Selle do Carmo Bezerra  
Sec. Administração  
Inscrição: 24403

  
George do Carmo Bezerra  
PREFEITO-





## CAMOCIM DE SÃO FELIX - GOVERNO MUNICIPAL

LEI DE DIRETRIZES ORÇAMENTÁRIAS  
ANEXO DE METAS FISCAIS

## AVALIAÇÃO DO CUMPRIMENTO DAS METAS FISCAIS DO EXERCÍCIO ANTERIOR


2020

AMF - Demonstrativo II (LRF, Art. 4º § 2º, inciso I)

R\$ milhares

ESPECIFICAÇÃO	Metas Previstas em 2018 (a)	% PIB*	Metas Realizadas em 2018 (b)	% PIB*	Variação	
					Valor (c)=(b-a)	% (c/a)x100
Receita Total	50.000	0,027	39.609	0,022	-10.391	-20,78
Receitas Primárias (I)	49.505	0,027	39.425	0,022	-10.080	-20,36
Despesa Total	50.000	0,027	37.074	0,020	-12.926	-25,85
Despesas Primárias (II)	49.400	0,027	36.366	0,020	-13.034	-26,38
Resultado Primário (III) = (I - II)	105	0,000	3.059	0,002	2.954	2.813,33
Resultado Nominal	1.243	0,001	-254	0,000	-1.497	-120,43
Dívida Pública Consolidada	1.168	0,001	972	0,001	-196	-16,78
Dívida Consolidada Líquida	254	0,000	0	0,000	-254	-100,00

ESPECIFICAÇÃO	VALOR - R\$ milhares
Valor Efetivo (realizado) do PIB Estadual para 2018, ultimo divulgado	182.000.000

  
 George do Carmo Bezerra  
 -PREFEITO-

**PUBLICADO**  
 em: 30 / 10 / 19  
 988  
 Giselle do Carmo Bezerra  
 Sec. Administração  
 Matrícula: 24403





Tabela 3 - Metas Fiscais Atuais Comparadas com as Fixadas nos Três Exercícios Anteriores



**CAMOCIM DE SÃO FELIX - GOVERNO MUNICIPAL**

**LEI DE DIRETRIZES ORÇAMENTÁRIAS  
ANEXO DE METAS FISCAIS**

**METAS FISCAIS ATUAIS COMPARADAS COM AS FIXADAS NOS TRÊS EXERCÍCIOS ANTERIORES**

**2020**

AMF - Demonstrativo III (LRF, Art. 4º § 2º, inciso II)

R\$ milhares

ESPECIFICAÇÃO	VALORES A PREÇOS CORRENTES											
	2017	2018	%	2019	%	2020	%	2021	%	2022	%	
Receita Total	34.873	39.609	13,581	45.480	14,822	48.527	6,700	51.584	6,300	54.783	6,200	
Receitas Primárias (I)	34.754	39.425	13,440	45.068	14,313	48.088	6,700	51.117	6,300	54.286	6,200	
Despesa Total	36.025	37.074	2,912	45.480	22,674	48.527	6,700	51.584	6,300	54.783	6,200	
Despesas Primárias (II)	35.674	36.366	1,940	45.280	24,512	48.314	6,700	51.358	6,300	54.542	6,200	
Resultado Primário (III) = (I - II)	-920	3.059	11,500	-212	-10,199	-226	0,000	-240	0,000	-255	0,000	
Resultado Nominal	-3.685	-254	-93,107	268	-205,512	0	-	0	-	0	-	
Dívida Pública Consolidada	1.168	972	-16,781	268	-72,428	268	0,000	268	0,000	268	0,000	
Dívida Consolidada Líquida	254	0	-100,000	268	0,000	268	0,000	268	0,000	268	0,000	

ESPECIFICAÇÃO	VALORES A PREÇOS CONSTANTES											
	2017	2018	%	2019	%	2020	%	2021	%	2022	%	
Receita Total	38.118	41.292	8,327	45.480	10,141	46.661	2,596	47.831	2,507	48.984	2,411	
Receitas Primárias (I)	37.988	41.101	8,193	45.068	9,653	46.238	2,596	47.397	2,507	48.540	2,411	
Despesa Total	39.378	38.650	-1,848	45.480	17,672	46.661	2,596	47.831	2,507	48.984	2,411	
Despesas Primárias (II)	38.994	37.912	-2,776	45.280	19,436	46.456	2,596	47.620	2,507	48.768	2,411	
Resultado Primário (III) = (I - II)	-1.006	3.189	10,968	-212	-9,783	-235	0,000	-223	0,000	-228	0,000	
Resultado Nominal	-4.028	-265	-93,426	268	-201,210	0	-	0	-	0	-	
Dívida Pública Consolidada	1.277	1.013	-20,630	268	-73,552	258	-3,846	248	-3,568	240	-3,568	
Dívida Consolidada Líquida	278	0	-	268	-	258	-3,846	248	-3,568	240	-3,568	

Nota: Os índices utilizados neste demonstrativo foram obtidos nos Relatórios FOCUS e de Inflação do BACEN, no Projeto de Lei da LDO 2020 da União, elaborado pelo Ministério do Planejamento e no site do IBGE.

Giselle do Carmo Bezerra  
PREFEITO-

ÍNDICES DE INFLAÇÃO	
2017	6,50%
2018	4,85%
2019	4,25%
2020	4,00%
2021	3,70%
2022	3,70%

METODOLOGIA DE CÁLCULO DOS VALORES CONSTANTES		
2017	- Valor Corrente x	1,0931
2018	- Valor Corrente x	1,0425
2019	- Valor Corrente x	
2020	- Valor Corrente /	1,0400
2021	- Valor Corrente /	1,0785
2022	- Valor Corrente /	1,1184

**PUBLICADO**  
Em: 30 / 10 / 19  
  
Giselle do Carmo Bezerra  
Sec. Administração  
Matrícula: 24403







## CAMOCIM DE SÃO FELIX - GOVERNO MUNICIPAL

LEI DE DIRETRIZES ORÇAMENTÁRIAS  
ANEXO DE METAS FISCAIS

## EVOLUÇÃO DO PATRIMÔNIO LÍQUIDO

2020

AMF - Demonstrativo IV (LRF, Art. 4º § 2º, inciso III)

R\$ milhares

PATRIMÔNIO LÍQUIDO	2018	%	2017	%	2016	%
Patrimônio / Capital	28.640	100	24.590	100	21.790	100
Reservas	0	0	0	0	0	0
Resultado Acumulado	0	0	0	0	0	0
TOTAL	28.640	100	24.590	100	21.790	100

## REGIME PREVIDENCIÁRIO

PATRIMÔNIO LÍQUIDO	2018	%	2017	%	2016	%
Patrimônio	0	0	0	0	0	0
Reservas	0	0	0	0	0	0
Lucros ou Prejuízos Acumulados	0	0	0	0	0	0
TOTAL	0	0	0	0	0	0

**NOTA:** Não há informações a serem apresentadas referentes ao RPPS, pois o Município não é optante por este regime previdenciário, todos os servidores são vinculados ao RGPS - Regime Geral de Previdência Social.



PUBLICADO

Em: 30 / 10 / 19

Giselle do Carmo Bezerra  
Sec. Administração  
Matrícula: 24403

*George do Carmo Bezerra*  
George do Carmo Bezerra  
-PREFEITO-









**LEI DE DIRETRIZES ORÇAMENTÁRIAS  
ANEXO DE METAS FISCAIS**

**AVALIAÇÃO DA SITUAÇÃO FINANCEIRA E ATUARIAL DO RPPS  
2020**

AMF - Demonstrativo VI (LRF, Art. 4º § 2º, inciso IV, alínea "a")

R\$ milhares

**RECEITAS E DESPESAS PREVIDENCIÁRIAS DO REGIME PRÓPRIO DE PREVIDÊNCIA DOS SERVIDORES  
PLANO PREVIDENCIÁRIO**

RECEITAS PREVIDENCIÁRIAS - RPPS	2016	2017	2018
<b>RECEITAS CORRENTES (1)</b>	0	0	0
<b>Receitas de Contribuições dos Segurados</b>			
<b>Civil</b>			
Ativo			
Inativo			
Pensionista			
<b>Militar</b>			
Ativo			
Inativo			
Pensionista			
<b>Receita de Contribuições Patrimoniais</b>			
<b>Civil</b>			
Ativo			
Inativo			
Pensionista			
<b>Militar</b>			
Ativo			
Inativo			
Pensionista			
<b>Em Regime de Parcelamento de Débitos</b>			
Receita Patrimonial			
Receitas Imobiliárias			
Receita de Valores Mobiliários			
Outras Receitas Patrimoniais			
Receita de Serviços			
Receita de Aporte Periódico de Valores Predefinidos			
Outras Receitas Correntes			
Compensação Previdenciária do RGPS para o RPPS			
Demais Receitas Correntes			
<b>RECEITAS DE CAPITAL (II)</b>			
Alienação de Bens, Direitos e Ativos			
Amortização de Empréstimos			
Outras Receitas de Capital			
<b>TOTAL DAS RECEITAS PREVIDENCIÁRIAS RPPS (III) = (I+II)</b>			

DESPESAS PREVIDENCIÁRIAS - RPPS	2016	2017	2018
<b>ADMINISTRAÇÃO (IV)</b>			
Despesas Correntes			
Despesas de Capital			
<b>PREVIDÊNCIA (V)</b>			
Benefícios - Civil			
Aposentadorias			
Pensões			
Outros Benefícios Previdenciários			
Outras Despesas Previdenciárias			
Compensação Previdenciária do RPPS para o RGPS			
Demais Despesas Previdenciárias			
<b>TOTAL DAS DESPESAS PREVIDENCIÁRIAS RPPS (VI) = (IV+V)</b>			

**RESULTADO PREVIDENCIÁRIO (VII) = (III - VI)**

RECURSOS RPPS ARRECADADOS EM EXERCÍCIOS ANTERIORES	2016	2017	2018
Valor			

RESERVA ORÇAMENTARIA DO RPPS	2016	2017	2018
Valor			

APORTES DE RECURSOS PARA O PLANO PREVIDENCIÁRIO DO RPPS	2016	2017	2018
Plano de Amortização - Contribuição Patronal Suplementar			
Plano de Amortização - Aporte Periódico de Valores Predefinidos			
Outros Aportes para o RPPS			
Recursos para Cobertura de Déficit Financeiro			

BENS E DIREITOS DO RPPS	2016	2017	2018
Caixa e Equivalentes de Caixa			
Investimentos e Aplicações			
Outros Bens e Direitos			

**NOTA:**

Não há informações a serem apresentadas referentes ao RPPS, pois o Município não é optante por este regime previdenciário, todos os servidores são vinculados ao RGPS - Regime Geral de Previdência Social.

**PUBLICADO**

30 / 10 / 19

George do Carmo Bezerra  
Sec. Administração

George do Carmo Bezerra  
-PREFEITO-

